



DEFENSORIA GENERAL
MINISTERIO PUBLICO DE SALTA

**DEFENSORÍAS OFICIALES PARA VÍCTIMAS
DE VIOLENCIA FAMILIAR y DE GÉNERO**

**DATOS ESTADÍSTICOS
(2016 – 2017)**

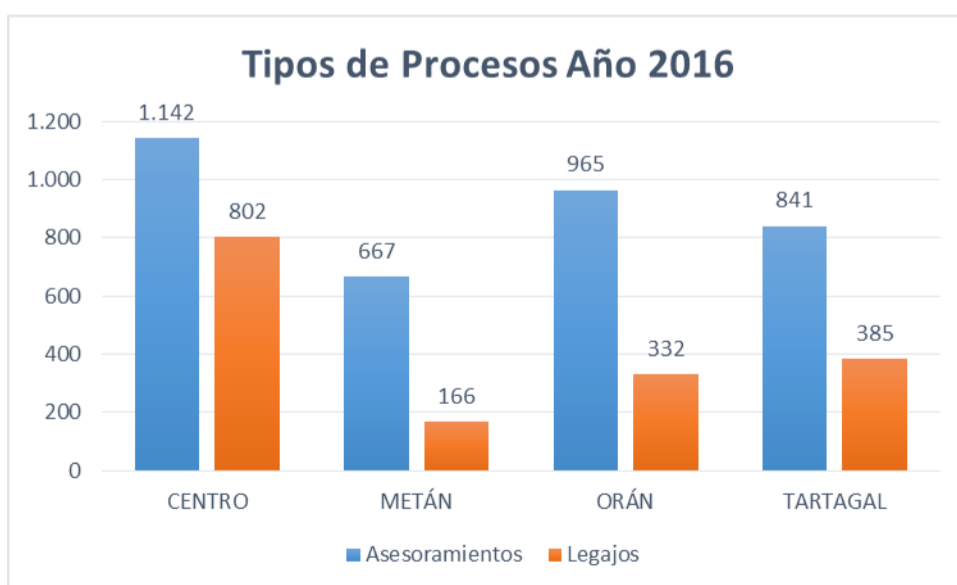


Defensorías Oficiales para Víctimas de Violencia Familiar y de Género

Año 2016¹

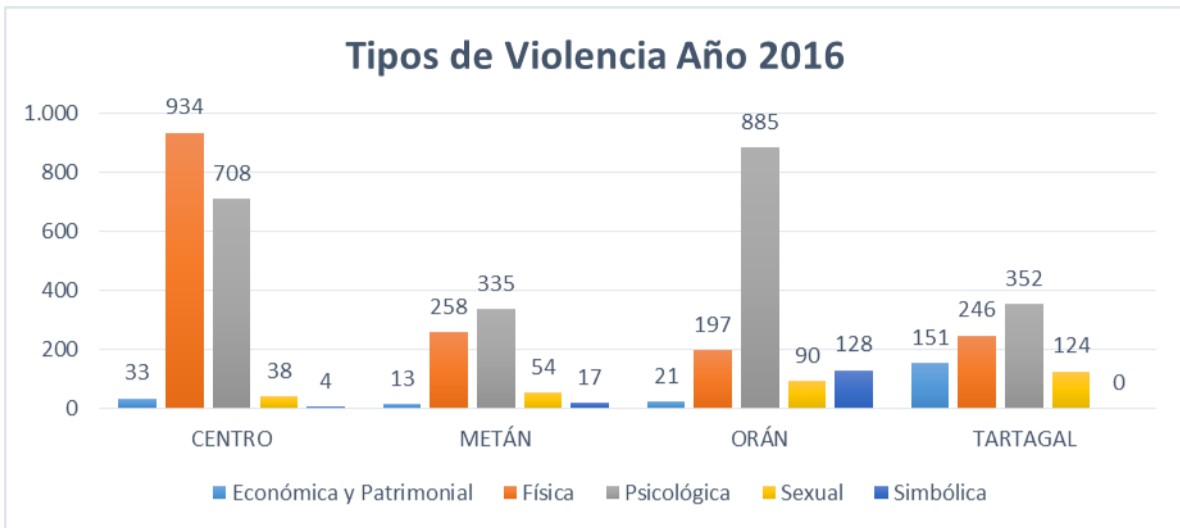
ÍTEM	DISTRITO JUDICIAL				TOTAL
	CENTRO	METÁN	ORÁN	TARTAGAL	
TIPOS DE PROCESO					
Asesoramiento	1.142	667	965	841	3.615
Legajo	802	166	332	385	1.685
TIPO DE VIOLENCIA					
Económica y Patrimonial	33	13	21	151	218
Física	934	258	197	246	1.635
Psicológica	708	335	885	352	2.280
Sexual	38	54	90	124	306
Simbólica	4	17	128	0	149
MEDIDAS DE PROTECCIÓN	2.005	415	830	962	4.212
EDAD DE LA/S VICTIMAS/S					
0 a 5	3	2	6	5	16
6 a 10	5	4	24	8	41
11 a 16	46	2	53	41	142
17 a 18	48	9	50	70	177
18 a 21	269	89	186	146	690
Más de 21	771	561	644	571	2.547

Fuente: Defensoría General de la Provincia de Salta.

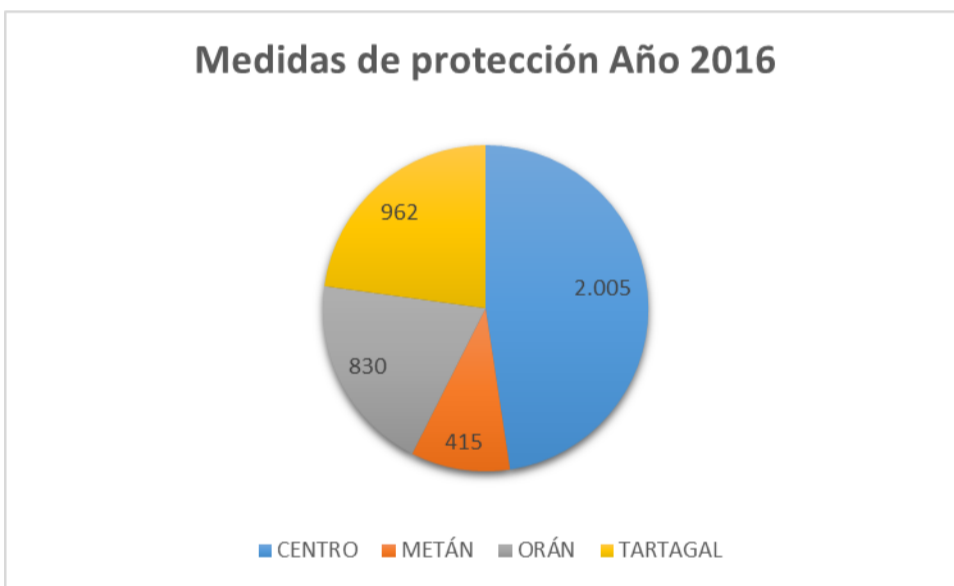


Fuente: Defensoría General de la Provincia de Salta.

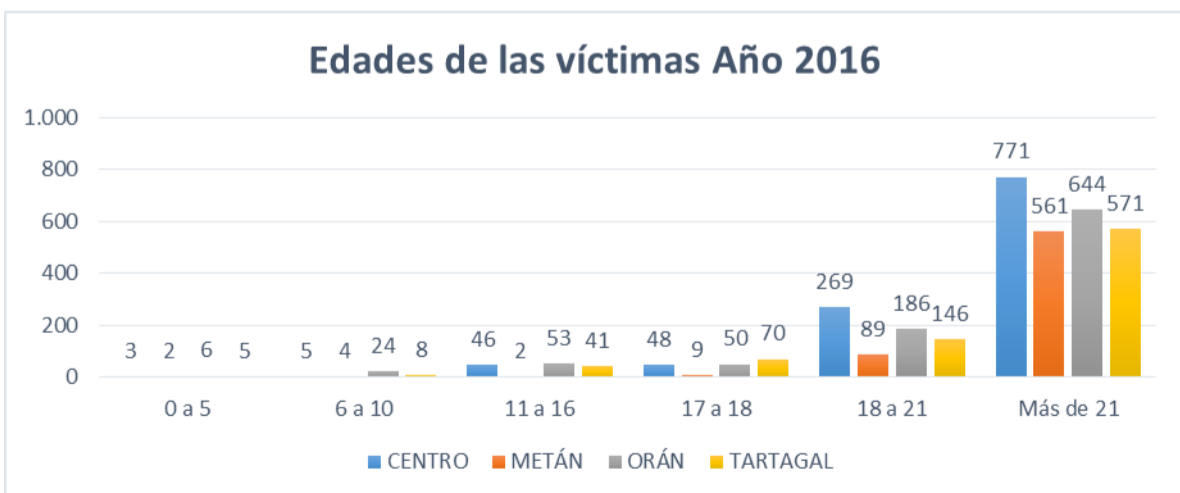
¹ Distrito Metán, Orán y Tartagal: Febrero a Diciembre de 2016. Distrito Centro: Abril a Diciembre de 2016.



Fuente: Defensoría General de la Provincia de Salta.



Fuente: Defensoría General de la Provincia de Salta.



Fuente: Defensoría General de la Provincia de Salta.

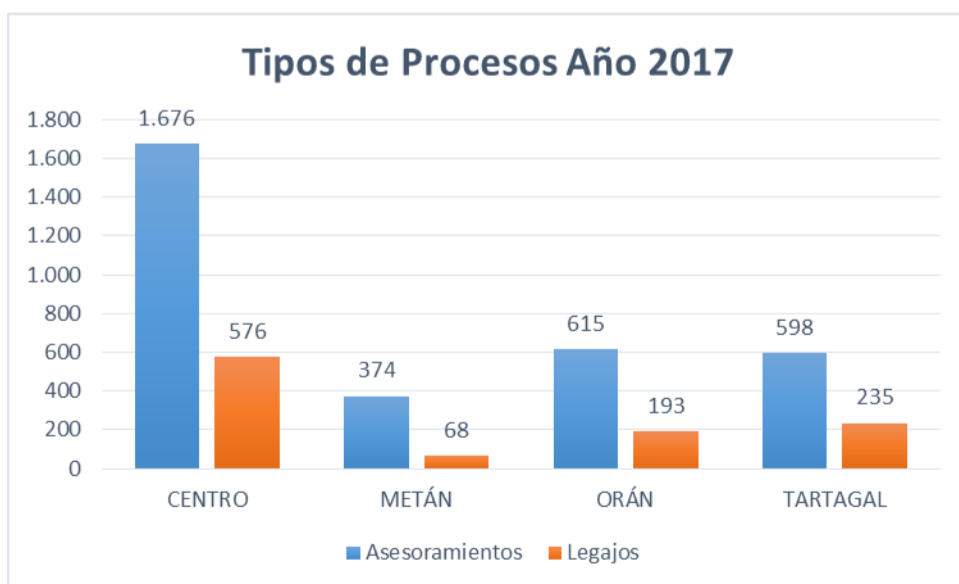


Defensorías Oficiales para Víctimas de Violencia Familiar y de Género

Año 2017²

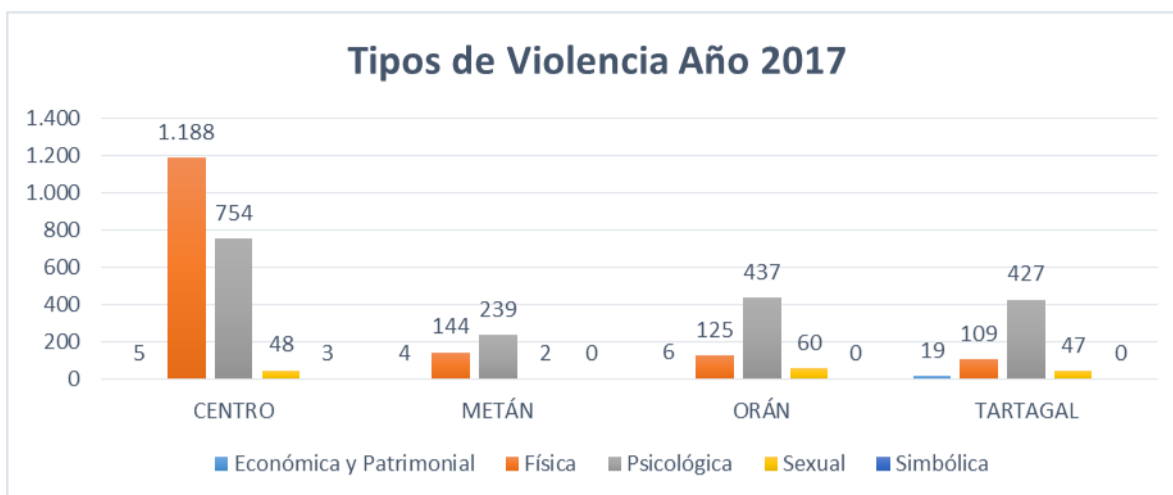
ÍTEM	DISTRITO JUDICIAL				TOTAL
	CENTRO	METÁN	ORÁN	TARTAGAL	
TIPOS DE PROCESO					
Asesoramiento	1.676	374	615	598	3.263
Legajo	576	68	193	235	1.072
TIPO DE VIOLENCIA					
Económica y Patrimonial	5	4	6	19	34
Física	1.188	144	125	109	1.566
Psicológica	754	239	437	427	1.857
Sexual	48	2	60	47	157
Simbólica	3	0	0	0	3
MEDIDAS DE PROTECCIÓN	1.332	191	482	587	2.592
EDAD DE LA/S VICTIMAS/S					
0 a 5	5	4	2	7	18
6 a 10	18	7	35	14	74
11 a 16	60	9	14	9	92
17 a 18	93	24	8	36	161
18 a 21	426	45	71	79	621
Más de 21	1.074	285	485	453	2.297

Fuente: Defensoría General de la Provincia de Salta. Relevamiento al 30/11/2017

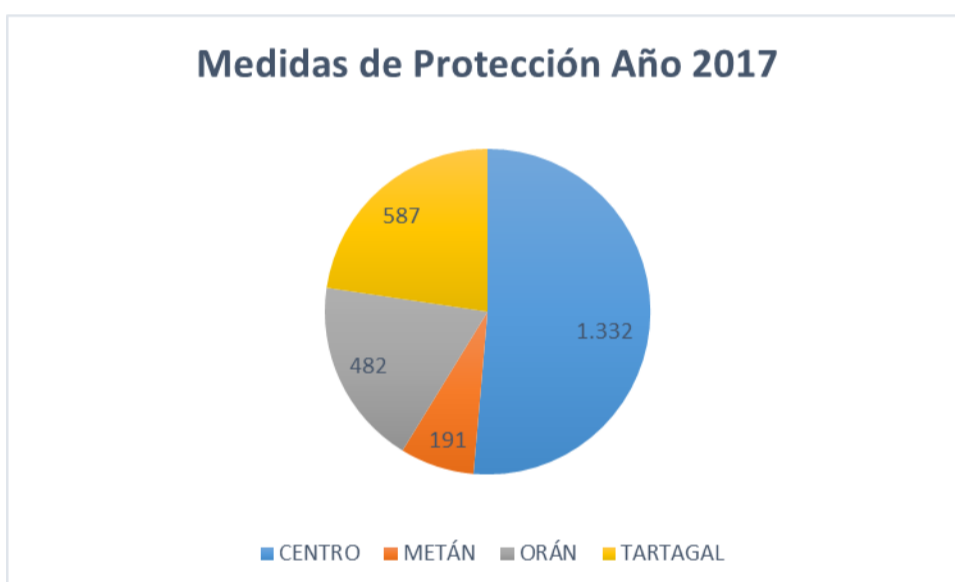


Fuente: Defensoría General de la Provincia de Salta.

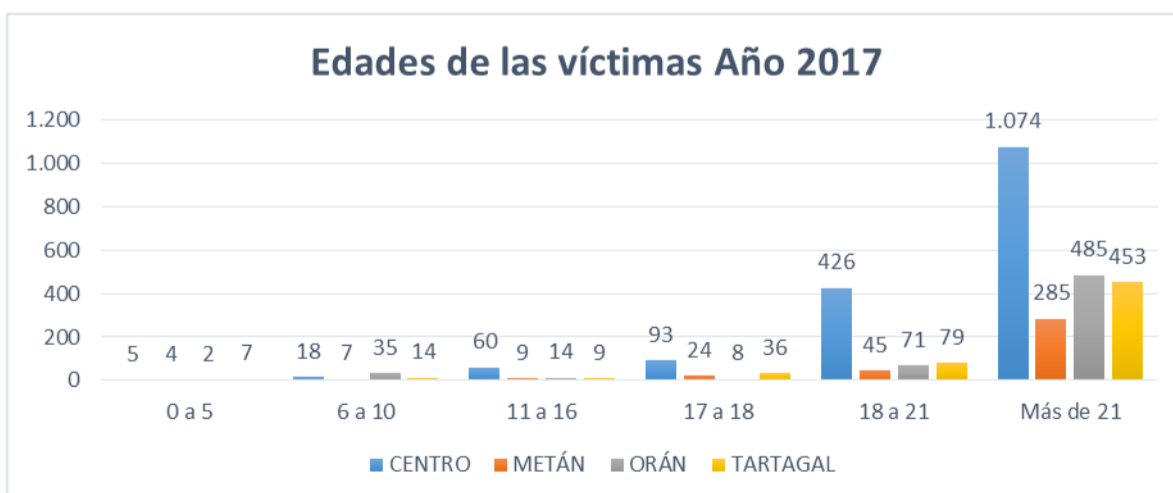
² Todos los distritos: 01 de Enero al 30 de Noviembre de 2017.



Fuente: Defensoría General de la Provincia de Salta.



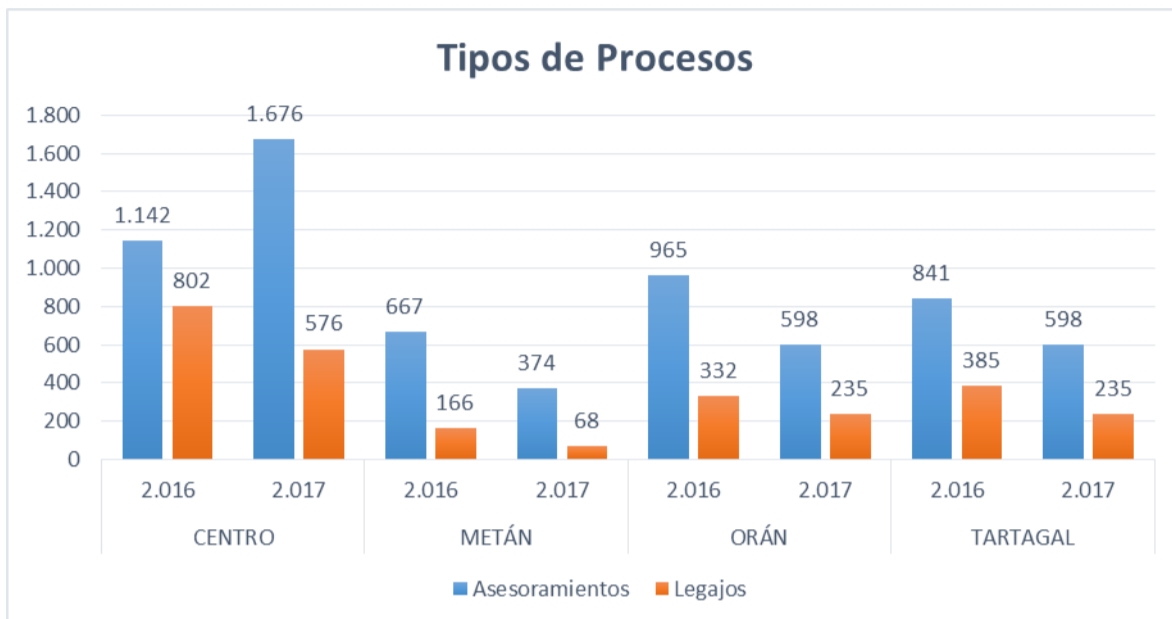
Fuente: Defensoría General de la Provincia de Salta.



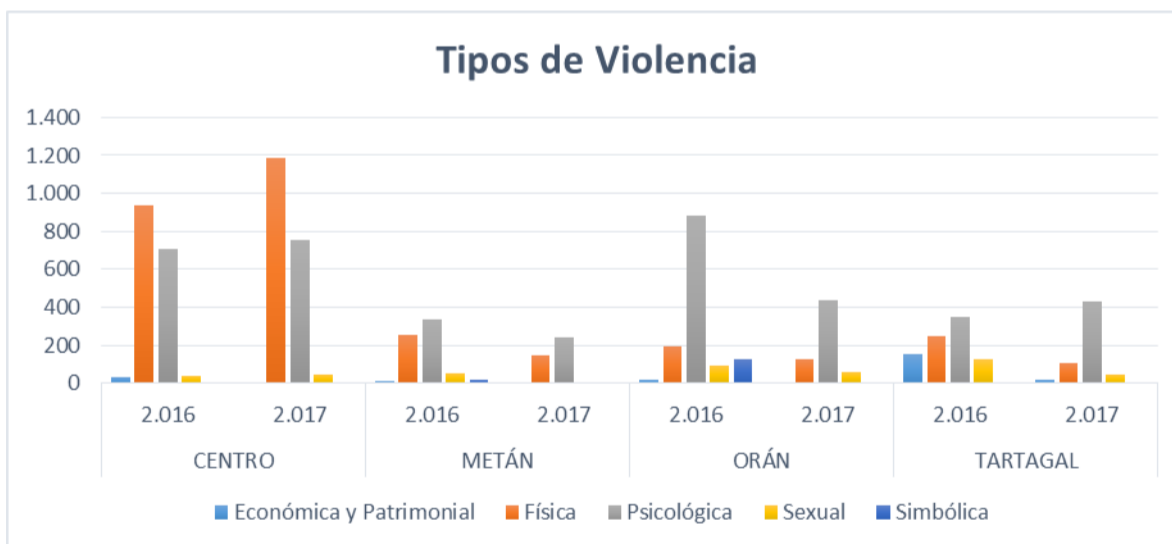
Fuente: Defensoría General de la Provincia de Salta.



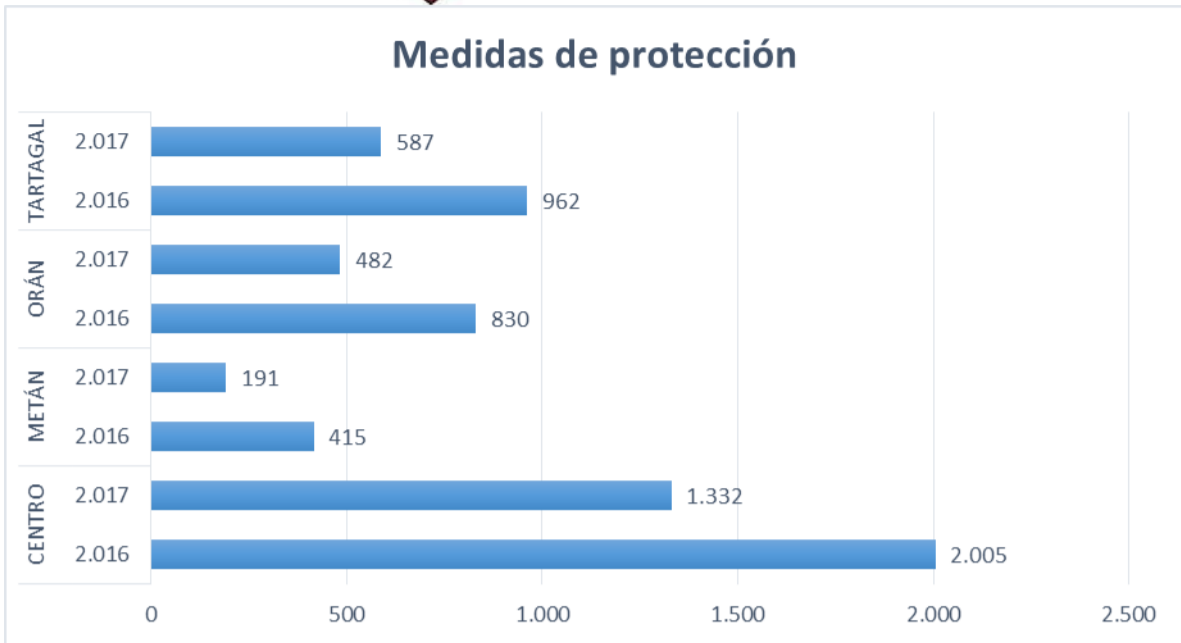
Comparativo 2016 - 2017



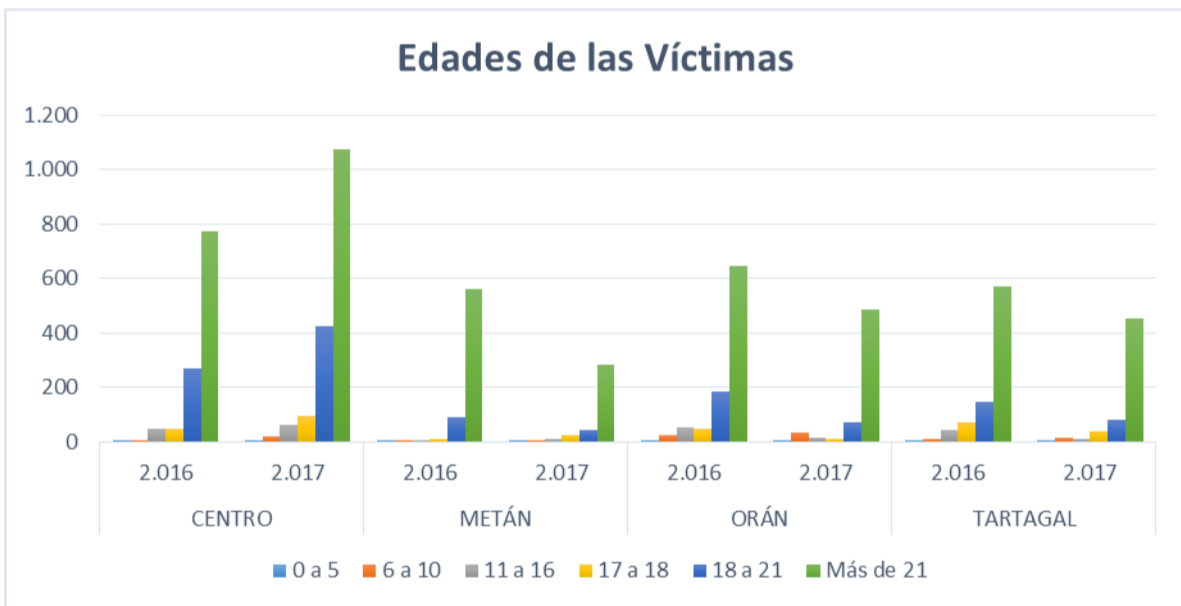
Fuente: Defensoría General de la Provincia de Salta.



Fuente: Defensoría General de la Provincia de Salta.



Fuente: Defensoría General de la Provincia de Salta.



Fuente: Defensoría General de la Provincia de Salta.